

JAK SPRÁVNĚ POUŽÍVAT BEZKONTAKTNÍ PLATEBNÍ KARTU VISA A MASTERCARD

Dopravní podnik města Pardubic a. s.



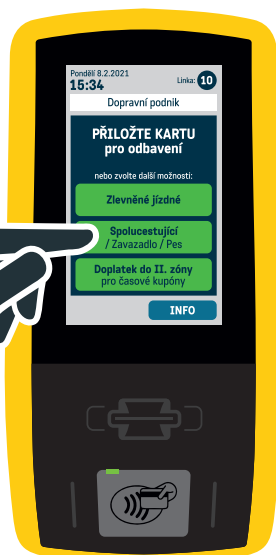
PLATBA ZA SPOLUCESTUJÍCÍHO / ZAVAZADLO / PSA

Pro platbu za spolucestujícího, zavazadlo nebo psa nejprve zvolte vybranou položku

Spolucestující / Zavazadlo / Pes

Upozornění:

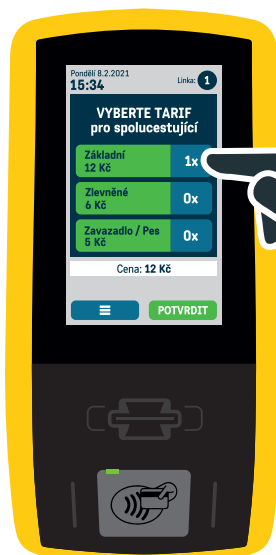
Chcete-li zakoupit jízdné pro spolucestujícího, musíte mít nejprve zakoupeno vlastní platné jízdené. Pokud máte časový kupón, můžete spolucestujícímu zakoupit jízdné stejným způsobem, jako při klasickém odbavení. Při kontrole předložte platební kartu pro kontrolu spolucestujícího a vlastní kupón na Pardubické kartě



Následně zvolte položky, které chcete zaplatit a potvrďte tlačítkem

POTVRDIT

Maximálně lze koupit 2x jízdné (Základní, Zlevněné, kombinace) 5x Zavazadlo / Pes



1

2

3

4

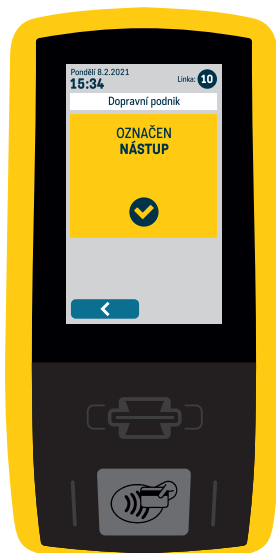
Následně budete vyzváni k přiložení karty ke čtecí zóně terminálu.

Přiložte kartu a vyčkejte než se ozve pípnutí. Zároveň se rozsvítí všechny 4 kontrolní diody.



Na obrazovce se po té zobrazí potvrzovací ikona, ozve se hlasové potvrzení a **vy můžete vstoupit dále do vozu.** Jste odbaveni.

Pro výstup opět přiložte kartu a postupujte stejným způsobem jako v kroku č.3



ZÁKAZNICKÁ INFOLINKA

infolinka@dpmp.cz

466 899 899

www.dpmp.cz

